

TECHNISCHE DATEN

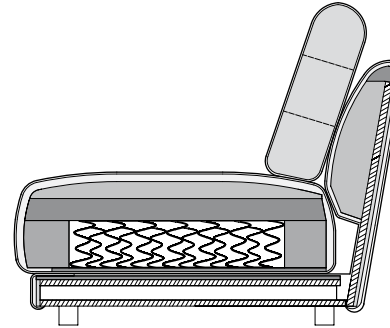
ROLF BENZ TONDO



**ROLF
BENZ**

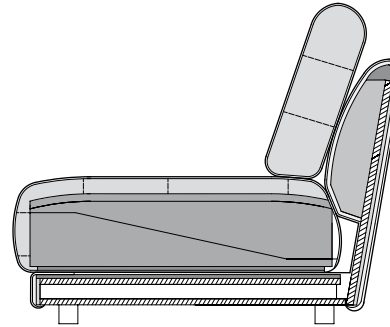
Lounge Plus

- Holzinnengestell
- Sitz aus hochwertigem Kaltschaum, schichtweise aufgebaut und in mehreren Höhen und Härten aufeinander abgestimmt, abgedeckt mit einer Hülle aus Polyestervlies und interaktivem Federkern
- Rückenauflage aus Polyurethanschaum, Bezug mit Polyester-Vlies untersteppt
- Rückenkissen in Daunencharakter, in Kammern gearbeitet mit einer Füllung aus 100 % Mikrofasern
- Metallfuß graphit-metallic, 5 cm und 8 cm hoch

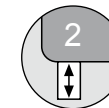


Lounge Deluxe

- Holz-Innengestell
- Sitz aus hochwertigem Kaltschaum, schichtweise aufgebaut und in mehreren Höhen und Härten aufeinander abgestimmt, abgedeckt mit einer Matte, bestehend aus 60 % Viscose-schaum und 40 % Mikrofasern
- Rückenauflage aus Polyurethanschaum, Bezug mit Polyester-Vlies untersteppt
- Rückenkissen in Daunencharakter, in Kammern gearbeitet mit einer Füllung aus 100 % Mikrofasern
- Metallfuß graphit-metallic, 5 cm und 8 cm hoch



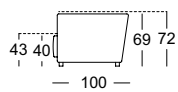
Sitzhöhen lieferbar



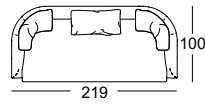
Wellenbildung und Sitzspiegel sind aus Komfort- und Designgründen auch bei hochwertigen Rolf Benz Polstermöbeln nicht zu vermeiden. Alle Maße sind ca.-Angaben.

**ROLF
BENZ**

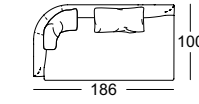
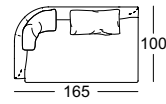
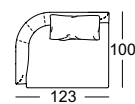
Rücken niedrig



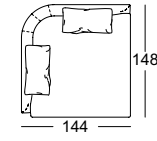
Sofabank



Anreihsofa*



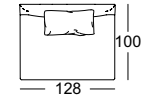
Extra Large Anreihsofa*



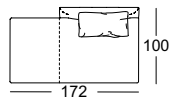
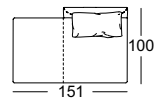
Eck-Anreihsofa*



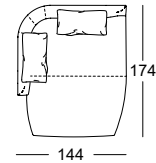
Anreihbank



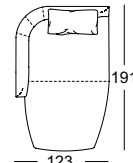
Anreihbank mit Polstersitz*



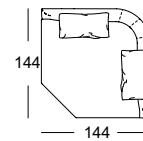
Übertiefe Abschlussessel*



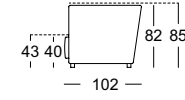
Abschlussessel mit Polstersitz*



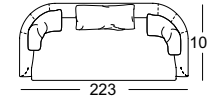
Ecksofa



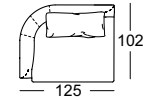
Rücken hoch



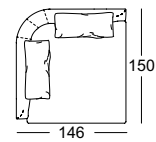
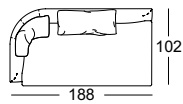
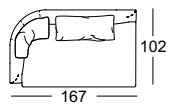
Sofabank



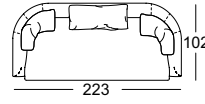
Anreihsofa*



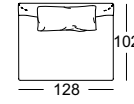
Extra Large Anreihsofa*



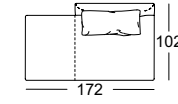
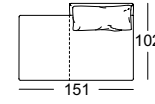
Eck-Anreihsofa*



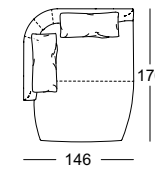
Anreihbank



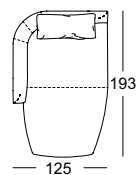
Anreihbank mit Polstersitz*



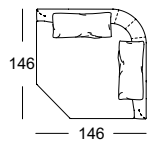
Übertiefe Abschlussessel*



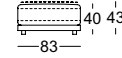
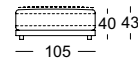
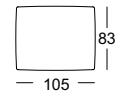
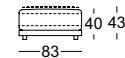
Abschlussessel mit Polstersitz*





Ecksofa



Polsterbank



Rückenkissen

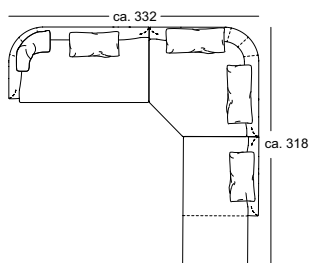


Rückenkissen-Matte

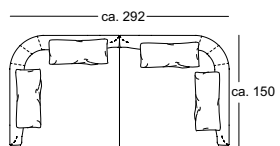
*Diese Elemente sind in ihrer linken Ausführung abgebildet. Sie sind aber auch gespiegelt in der rechten Ausführung verfügbar.

**ROLF
BENZ**

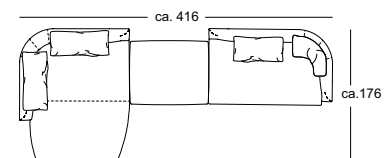
Kombinationsbeispiele



K-ASO TONDO 186 li.
K-H-ESO TONDO 146
K-ARB-PSZ TONDO 172 re.
BI-RUK TONDO/66 3x
BI-H-RUK TONDO/78 2x



K-H-XL-ASO TONDO/146 li.
K-H-XL-ASO TONDO/146 re.
BI-RUK TONDO/78 4 x



K-H-UE-ASS TONDO/146 li.
PB TONDO/105
K-ASO TONDO/165 re.
BI-H-RUK TONDO/78 2x
BI-RUK TONDO/66 2x

**ROLF
BENZ**